

**Sprawozdanie z  
wykonania Budżetu  
Gminy Grodków  
za rok 2017  
Burmistrz Grodkowa**

# Wprowadzenie

Rada Miejska w Grodkowie uchwałą nr XXII/206/16 z dnia 21 grudnia 2016 r. w sprawie uchwalenia budżetu

Gminy Grodków na rok 2017 określiła :

wielkość dochodów na kwotę 68.892.560,00 zł

wielkość wydatków na kwotę 76.853.245,67 zł

Deficyt budżetu na kwotę 7.960.685,67 zł ,

Źródła pokrycia deficytu:

pożyczki i kredyty 6.240.000,00 zł

wolne środki 700.000,00 zł

nadwyżka budżetowa 1.720.685,67 zł .

**W wyniku zmian budżetu w trakcie roku plan i jego wykonanie przedstawia się następująco:**

	<b>Plan na 31.12.2017</b>	<b>Wykonanie na 31.12.2017</b>	<b>Wskaźnik wykonania w %</b>
<b>DOCHODY</b>	<b>73.362.410,27</b>	<b>73.184.748,82</b>	<b>99,76</b>
<b>w tym:</b>			
<b>DOCHODY BIEŻĄCE</b>	<b>71.625.931,82</b>	<b>71.658.389,81</b>	<b>100,05</b>
<b>DOCHODY MAJĄTKOWE</b>	<b>1.736.478,45</b>	<b>1.526.359,01</b>	<b>87,90</b>
<b>WYDATKI</b>	<b>79.076.527,74</b>	<b>72.095.361,57</b>	<b>91,17</b>
<b>w tym:</b>			
<b>WYDATKI BIEŻĄCE</b>	<b>67.198.285,49</b>	<b>64.940.604,47</b>	<b>96,64</b>
<b>WYDATKI MAJĄTKOWE</b>	<b>11.878.242,25</b>	<b>7.154.757,10</b>	<b>60,23</b>
<b>WYNIK BUDŻETU- NADWYŻKA</b>	<b>-5.714.117,47</b>	<b>1.089.387,25</b>	
<b>WYNIK OPERACYJNY</b>	<b>4.427.646,33</b>	<b>6.717.785,34</b>	<b>151,72</b>

# Dochody - ogółem

Dochody budżetu Gminy Grodków na koniec okresu sprawozdawczego zostały wykonane w kwocie

73.184.748,82 zł,

w tym :

dochody bieżące

71.658.389,81 zł

(97,91 % dochodów ogółem),

dochody majątkowe

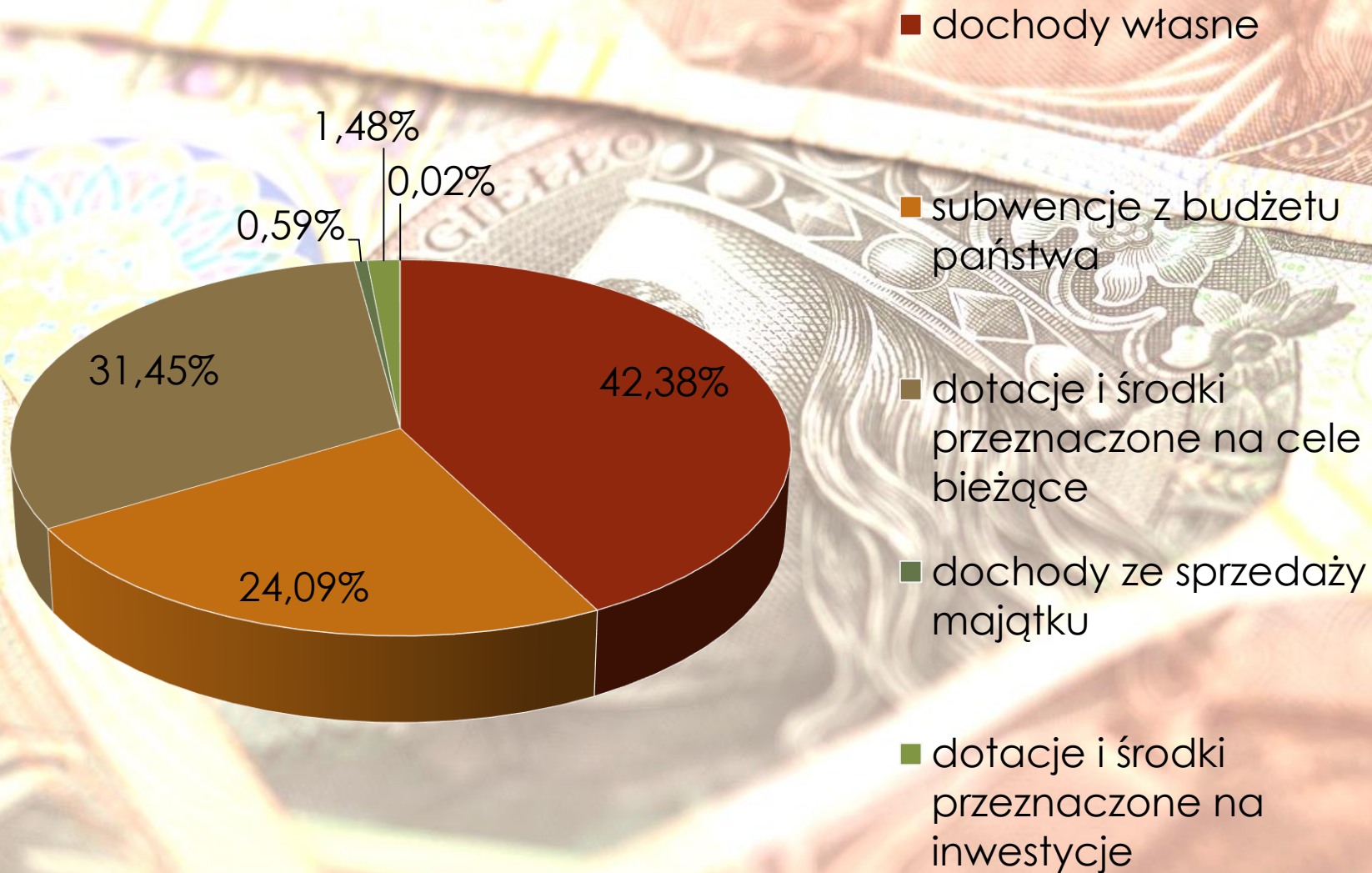
1.526.359,01 zł

(2,09 % dochodów ogółem).

# Dochody budżetu ogółem- struktura

Lp.	Treść	Wykonanie na 31.12.2017r.	udział w dochodach
	<b>Dochody budżetu ,w tym:</b>	<b>73.184.748,82</b>	<b>100,00%</b>
<b>1.</b>	<b>dochody bieżące, z tego:</b>	<b>71.658.389,81</b>	<b>97,91%</b>
<b>1.1</b>	<b>dochody własne (1.1.1 + 1.1.2 + 1.1.3 + 1.1.4 + 1.1.5), w tym:</b>	<b>31.012.393,96</b>	<b>42,38%</b>
1.1.1	dochody z tytułu udziału we wpływach z podatku dochodowego od osób fizycznych	12.279.369,00	16,78%
1.1.2	dochody z tytułu udziału we wpływach z podatku dochodowego od osób prawnych	277.145,75	0,38%
1.1.3	podatki i opłaty	16.345.432,41	22,33%
1.1.3	w tym: podatek od nieruchomości	8.699.748,93	11,89%
1.1.4	dochody z majątku gminy- bieżące	1.552.327,34	2,12%
1.1.5	pozostałe dochody	558.119,46	0,76%
<b>1.2</b>	<b>subwencje z budżetu państwa</b>	<b>17.626.836,00</b>	<b>24,09%</b>
<b>1.3</b>	<b>dotacje i środki przeznaczone na cele bieżące, w tym:</b>	<b>23.019.159,85</b>	<b>31,45%</b>
1.3.1	dotacje na zadania zlecone	20.249.118,91	27,67%
1.3.2	dotacje na zadania powierzone	16.000,00	0,02%
1.3.3	dotacje na zadania własne bieżące z budżetu państwa	2.304.124,89	3,15%
1.3.4	dotacje na zadania własne bieżące z budżetu innych jednostek samorządu	110.070,22	0,15%
1.3.5	środki z różnych źródeł na zadania bieżące, z tego:	339.845,83	0,46%
1.3.5.1	środki na finansowanie wydatków na realizację zadań finansowanych z udziałem środków, o których mowa w art.5 ust.1 pkt 2 i 3	41.536,29	0,06%
<b>2.</b>	<b>dochody majątkowe, z tego:</b>	<b>1.526.359,01</b>	<b>2,09%</b>
<b>2.1</b>	<b>dochody ze sprzedaży majątku</b>	<b>430.133,30</b>	<b>0,59%</b>
<b>2.2</b>	<b>dotacje i środki przeznaczone na inwestycje</b>	<b>1.080.616,73</b>	<b>1,48%</b>
2.2.1	środki na finansowanie wydatków na realizację zadań finansowanych z udziałem środków, o których mowa w art.5 ust.1 pkt 2 i 3	702.880,41	0,96%
2.2.1	środki na pozostałe projekty	297.450,00	0,41%
2.2.2	refundacja wydatków poniesionych na inwestycje w latach poprzednich	80.286,32	0,11%
<b>2.3.</b>	<b>dochody z tytułu przekształcenia prawa użytkowania wieczystego przysługującego osobom fizycznym w prawo własności</b>	<b>15.608,98</b>	<b>0,02%</b>

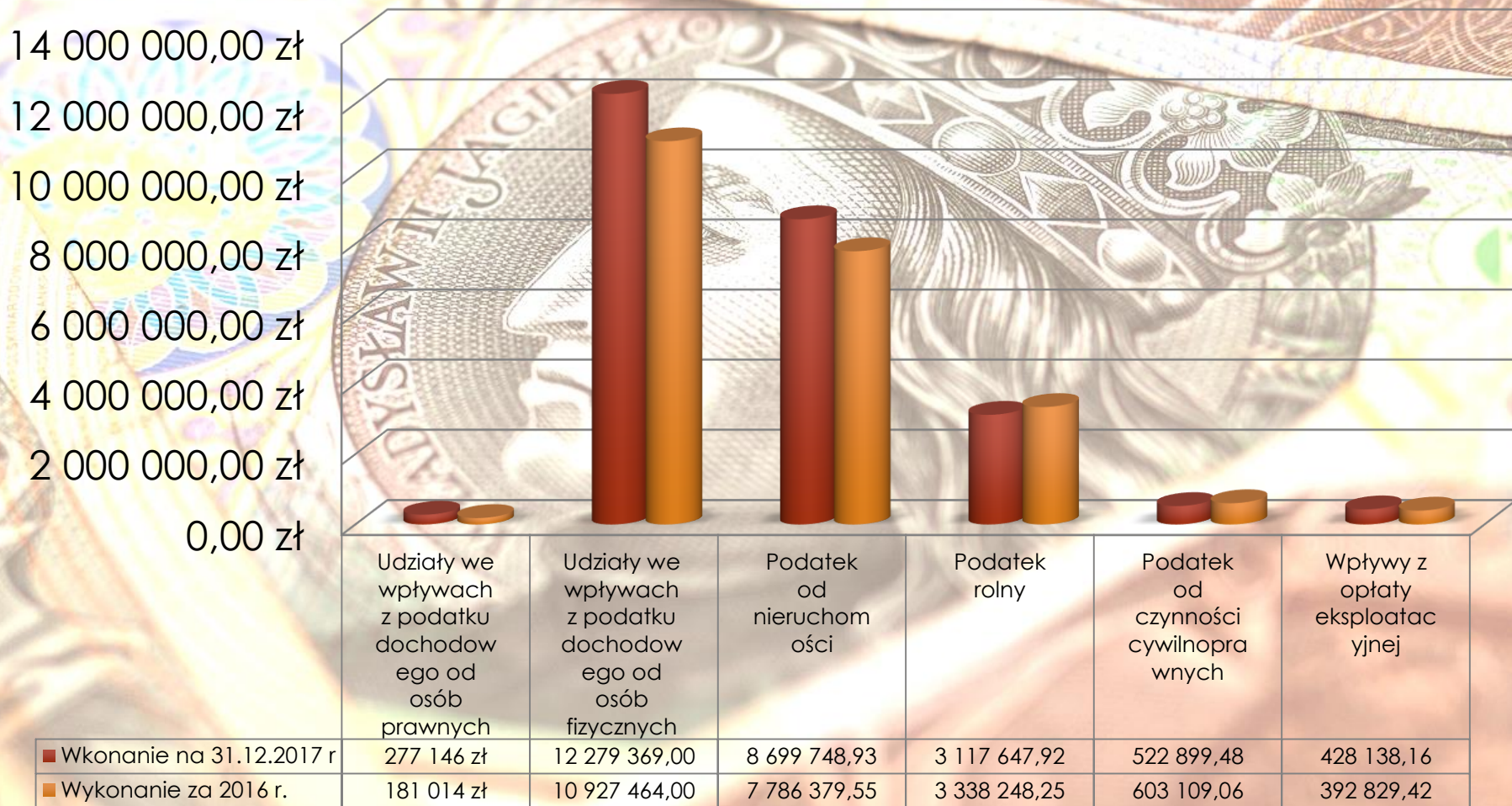
## Dochody - struktura



# Dochody podatkowe – porównanie z 2016 r.

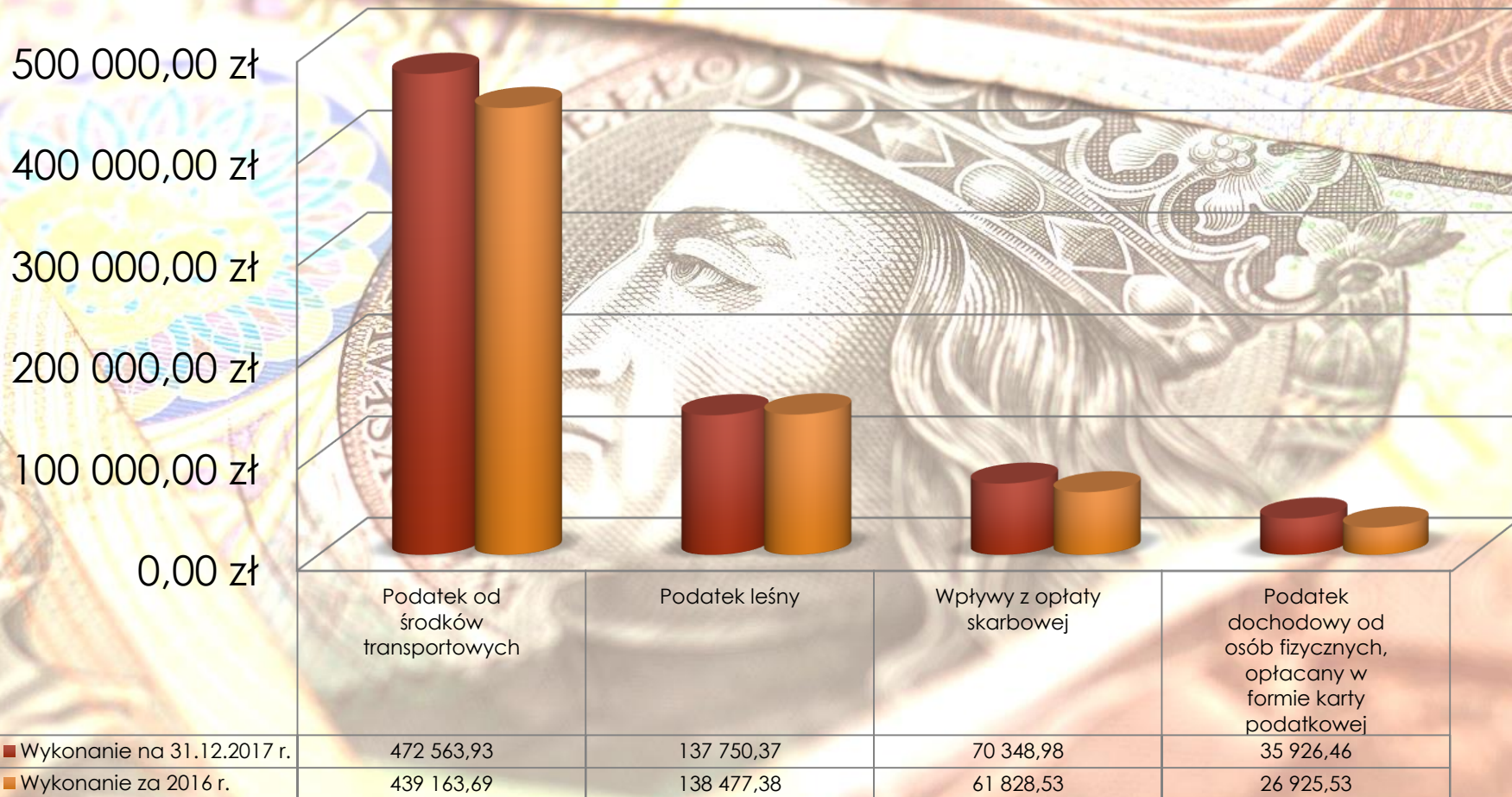
L.P.	Rodzaj dochodów	wykonanie na 31.12.17 r.	wykonanie za 2016 r.	Wzrost / spadek do 2016 r.
1	Udziały we wpływach z podatku dochodowego od osób fizycznych	12 279 369,00	10 927 464,00	1 351 905,00
2	Udziały we wpływach z podatku dochodowego od osób prawnych	277 145,75	181 014,38	96 131,37
3	Podatek rolny	3 117 647,92	3 338 248,25	-220 600,33
4	Podatek od nieruchomości	8 699 748,93	7 786 379,55	913 369,38
5	Podatek leśny	137 750,37	138 477,38	-727,01
6	Podatek od środków transportowych	472 563,93	439 163,69	33 400,24
7	Podatek dochodowy od osób fizycznych, opłacany w formie karty podatkowej	35 926,46	26 925,53	9 000,93
8	Podatek od czynności cywilnoprawnych	522 899,48	603 109,06	-80 209,58
9	Wpływy z opłaty skarbowej	70 348,98	61 828,53	8 520,45
10	Wpływy z opłaty eksploatacyjnej	428 138,16	392 829,42	35 308,74
<b>11</b>	<b>Ogółem dochody podatkowe</b>	<b>26 041 538,98</b>	<b>23 895 439,79</b>	<b>2 146 099,19</b>
12	Skutki obniżenia górnych stawek podatków przez Radę Miejską	3 043 434,66	2 987 373,32	56 061,34
13	Skutki udzielonych ulg i zwolnień uchwałą Rady Miejskiej	135 299,06	140 611,81	-5 312,75
14	Skutki decyzji wydanych przez organ podatkowy: umorzenie zaległości podatkowych	32 608,57	41 774,08	-9 165,51
15	Skutki decyzji wydanych przez organ podatkowy: rozłożenie na raty, odroczenie terminu płatności	0,00	3 483,00	-3 483,00
<b>16</b>	<b>Razem należne dochody podatkowe</b>	<b>29 252 881,27</b>	<b>27 068 682,00</b>	<b>2 184 199,27</b>
17	Należne dochody podatkowe przypadające na mieszkańca (liczba mieszkańców na 31.12.2016 r. wyniosła 19.190)	1 508,19	1 410,56	97,63
18	Uzyskane dochody podatkowe przypadające na mieszkańca	1 342,62	1 245,20	97,42

## Dochody podatkowe – porównanie z 2016 r.

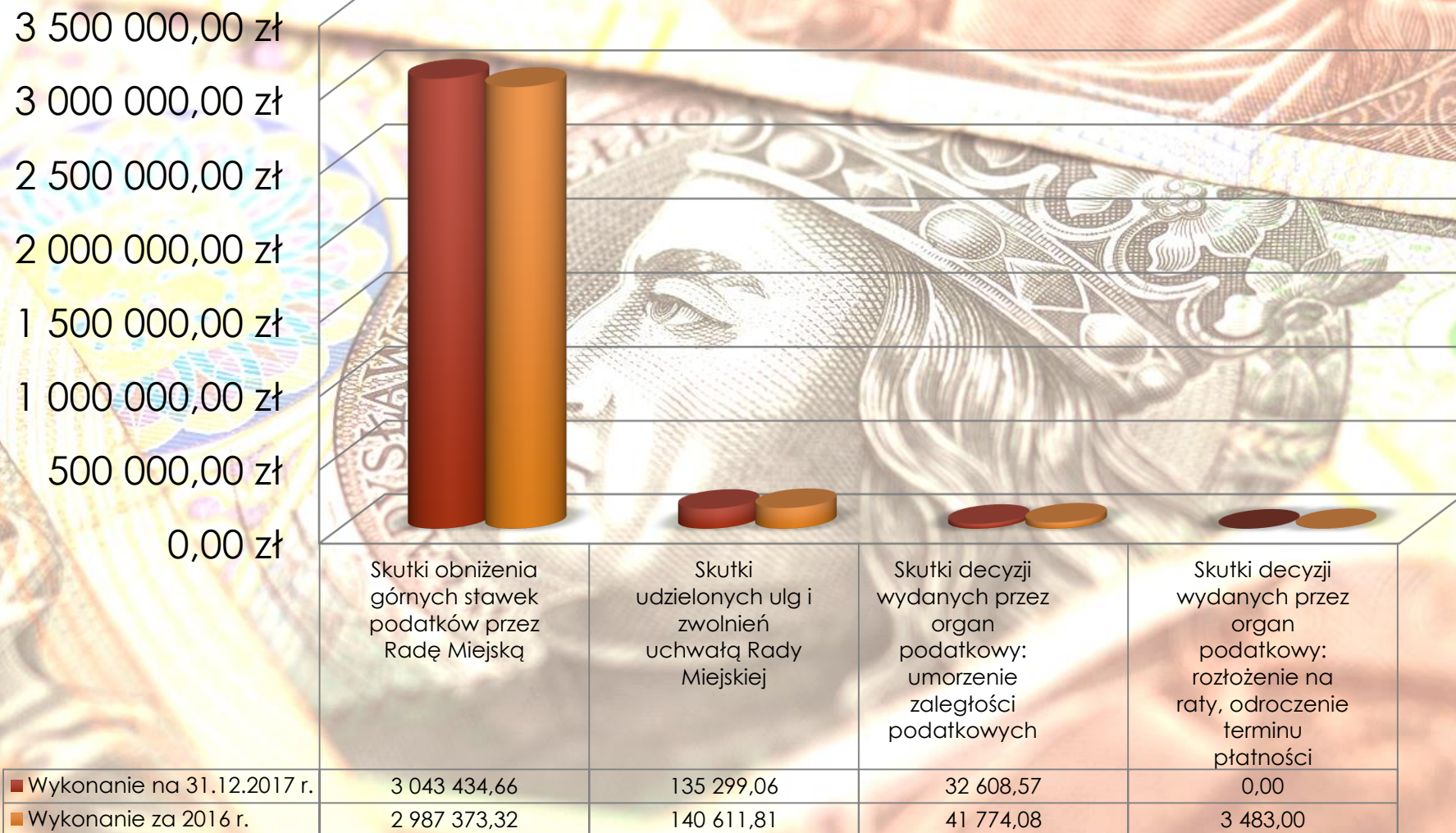




# Dochody podatkowe – porównanie z 2016 r.

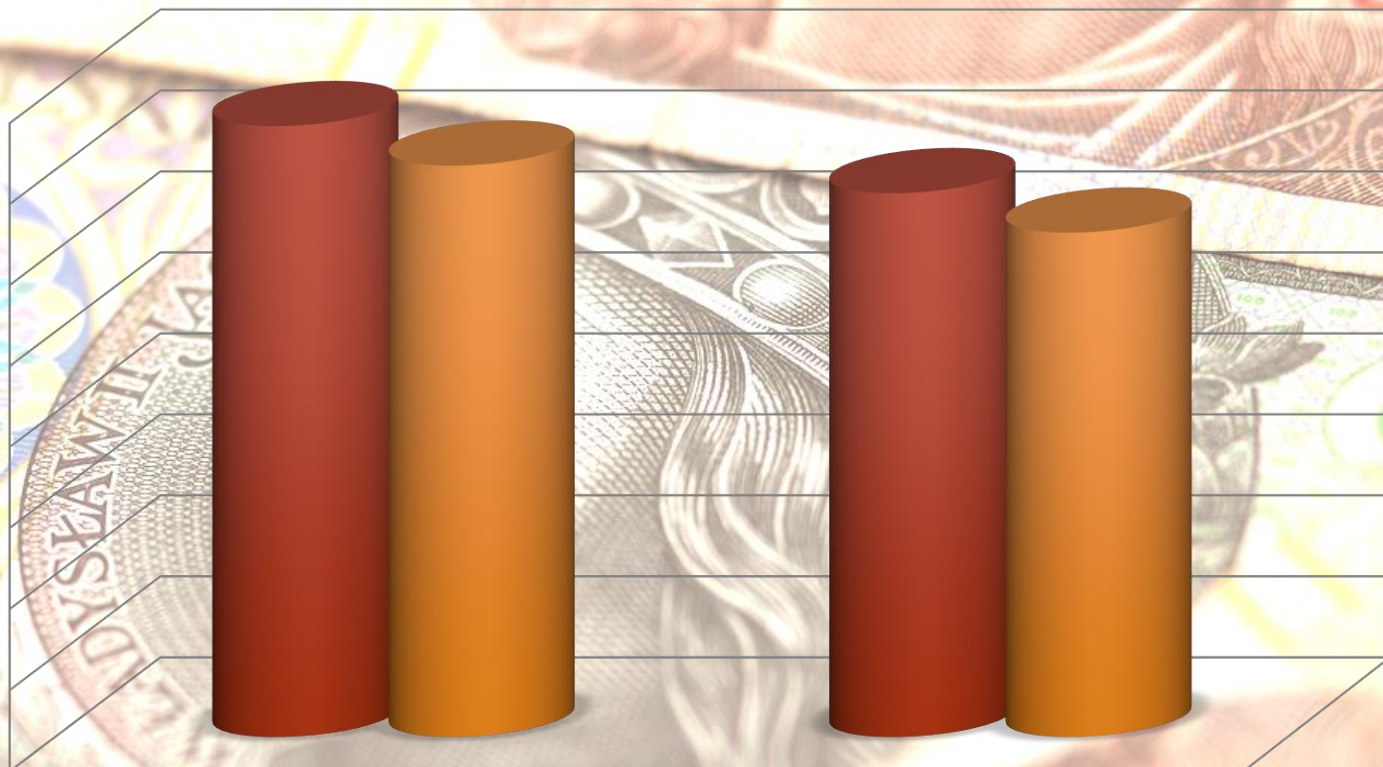


## Dochody podatkowe – porównanie z 2016 r.



# Dochody podatkowe – porównanie z 2016 r.

1 600,00 zł  
 1 400,00 zł  
 1 200,00 zł  
 1 000,00 zł  
 800,00 zł  
 600,00 zł  
 400,00 zł  
 200,00 zł  
 0,00 zł



Należne dochody podatkowe przypadające na mieszkańca (liczba mieszkańców na 31.12.2017 r. wyniosła 19.396)

Uzyskane dochody podatkowe przypadające na mieszkańca

■ Wykonanie na 31.12.2017 r.	1 508,19	1 342,62
■ Wykonanie za 2016 r.	1 410,56	1 245,20

# Wydatki - ogółem

Wydatki budżetu Gminy Grodków na koniec okresu sprawozdawczego zostały wykonane w kwocie

72.095.361,57 zł,

wydatki bieżące stanowią kwotę

64.940.604,47 zł

(90,08 % wydatków ogółem)

wydatki majątkowe kwotę

7.154.757,10 zł

(9,92 % wydatków ogółem).

# Wydatki bieżące

Dział	Nazwa	Wykonanie na 31.12.2017 r.	% w wydatkach bieżących
010	Rolnictwo i łowiectwo	1 735 463,36	2,67%
600	Transport i łączność	456 899,32	0,70%
700	Gospodarka mieszkaniowa	2 347 263,28	3,61%
710	Działalność usługowa	47 168,99	0,07%
750	Administracja publiczna (bez obsługi oświaty rozdz.75085)	5 723 099,19	8,81%
751	Urzędy naczelnych organów władzy państwowej, kontroli i ochrony prawa oraz sądownictwa	3 917,00	0,01%
752	Obrona narodowa	1 000,00	0,00%
754	Bezpieczeństwo publiczne i ochrona przeciwpożarowa	539 533,68	0,83%
757	Obsługa długu publicznego	12 297,40	0,02%
758	Różne rozliczenia	99 201,00	0,15%
801 i 854	Oświata i wychowanie oraz Edukacyjna opieka wychowawcza (wraz z obsługą ekon. adm. rozdz.75085)	23 979 387,33	36,93%
851	Ochrona zdrowia	378 027,42	0,58%
852 i 855	Pomoc społeczna i Rodzina	22 817 236,75	35,14%
853	Pozostałe zadania w zakresie polityki społecznej	32 000,00	0,05%
900	Gospodarka komunalna i ochrona środowiska	3 427 895,01	5,28%
921	Kultura i ochrona dziedzictwa narodowego	2 063 524,15	3,18%
926	Kultura fizyczna	1 276 690,59	1,97%
	<b>Razem wydatki bieżące</b>	<b>64 940 604,47</b>	<b>100,00%</b>

# Wydatki bieżące- struktura

**Kultura i ochrona  
dziedzictwa  
narodowego;  
2 063 524,15 zł**

**Gospodarka  
komunalna i  
ochrona  
środowiska;  
3 427 895,01 zł**

**Kultura fizyczna;  
1 276 690,59 zł**

**Rolnictwo i  
łowiectwo;  
1 735 463,36zł**

**Transport i  
łącność;  
456 899,32zł**

**Administracja  
publiczna;  
5 723 099,19 zł**

**Gospodarka  
mieszkaniowa;  
2 347 263,28 zł**


**Bezpieczeństwo  
publiczne i ochrona  
przeciwpożarowa;  
539 533,68 zł**

**Obsługa długu  
publicznego;  
12 297,40 zł**

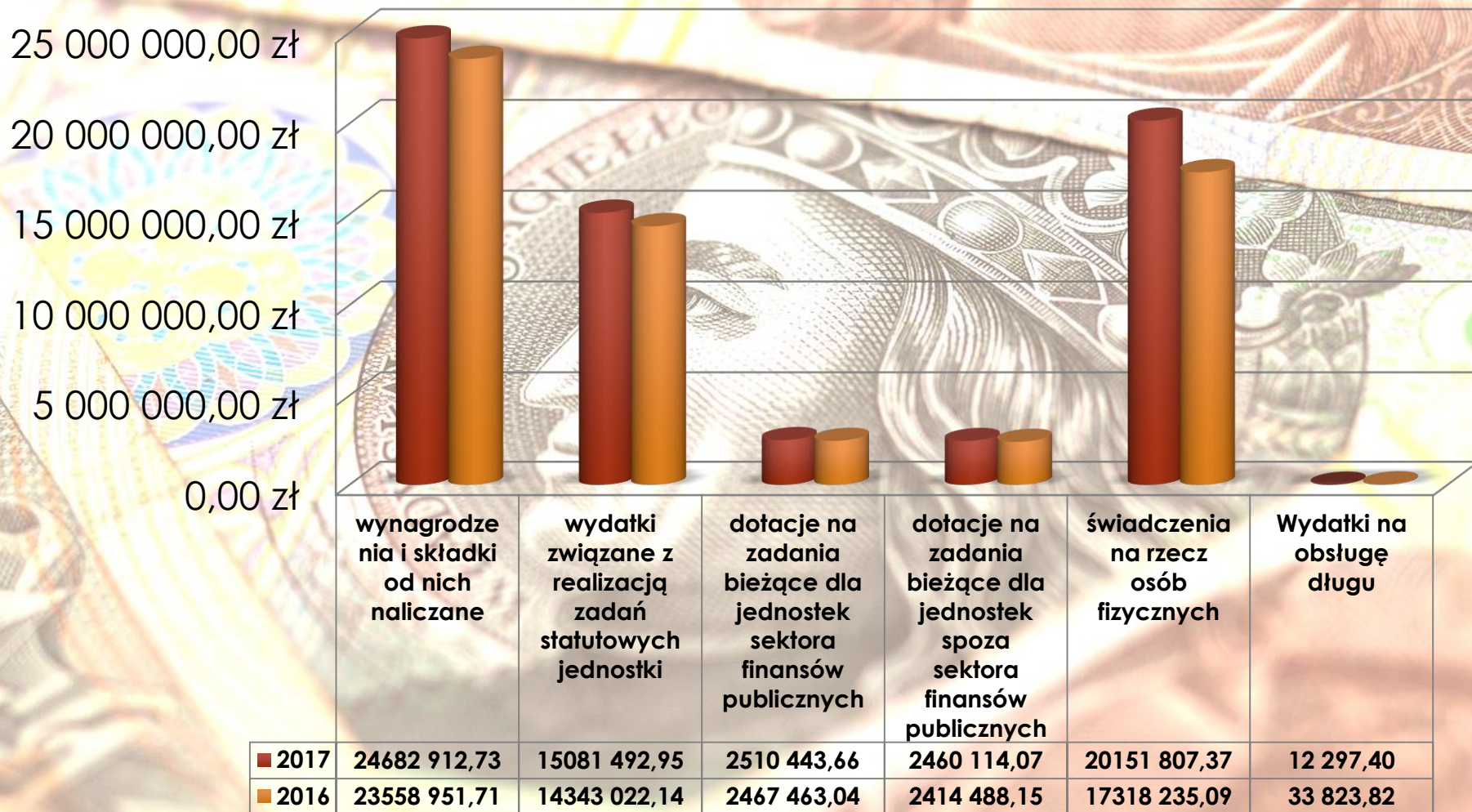
**Pomoc społeczna i  
Rodzina;  
22 817 236,75 zł**

**Ochrona zdrowia;  
378 027,42 zł**

**Oświata i wychowanie  
i Edukacyjna opieka  
wychowawcza;  
23 979 387,33 zł**



# Wydatki bieżące – struktura według grup wydatków



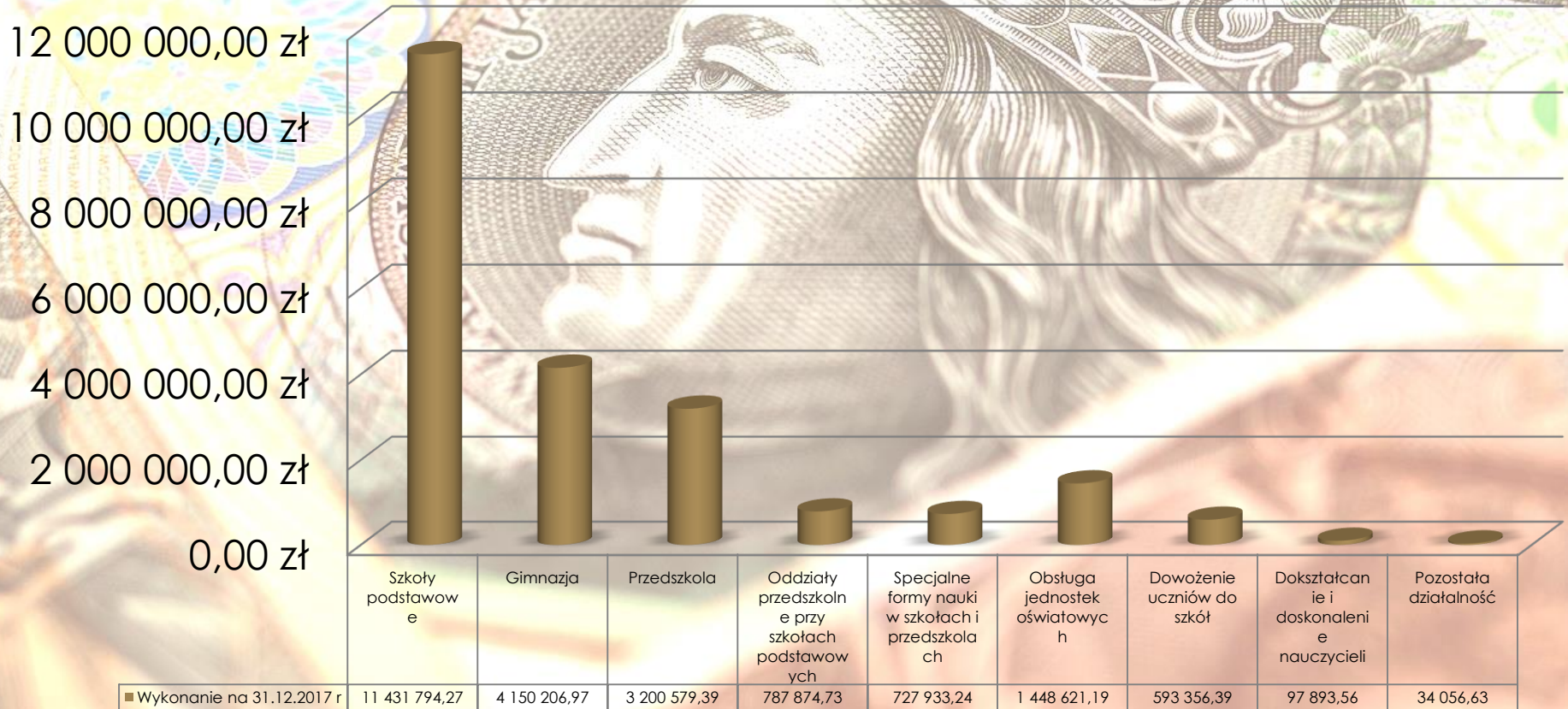
# Wydatki bieżące - oświata

Dział / rozdział	Kierunek wydatku (nazwa rozdziału)	Wykonanie na 31.12.2017
<b>801/750</b>	<b>Oświata i wychowanie</b>	<b>22 472 316,37</b>
75085	Wspólna obsługa jednostek samorządu terytorialnego	1 448 621,19
80101	Szkoły podstawowe	11 431 794,27
80103	Oddziały przedszkolne w szkołach podstawowych	787 874,73
80104	Przedszkola	3 200 579,39
80110	Gimnazja	4 150 206,97
80113	Dowożenie uczniów do szkół	593 356,39
80146	Dokształcanie i doskonalenie nauczycieli	97 893,56
80149	Realizacja zadań wymagających specjalnej organizacji w przedszkolach	250 329,70
80150	Realizacja zadań wymagających specjalnej organizacji w szkołach i gimnazjach	477 603,54
80195	Pozostała działalność	34 056,63
<b>854</b>	<b>Edukacyjna opieka wychowawcza</b>	<b>1 507 070,96</b>
85401	Świetlice szkolne	1 352 879,56
85404	Wczesne wspomaganie rozwoju dziecka	11 656,17
85415	Pomoc materialna dla uczniów o charakterze socjalnym	111 535,23
85416	Pomoc materialna dla uczniów o charakterze motywacyjnym	31 000,00
	<b>Razem wydatki bieżące</b>	<b>23 979 387,33</b>



# Wydatki bieżące – oświata Dział 801 – Oświata i wychowanie

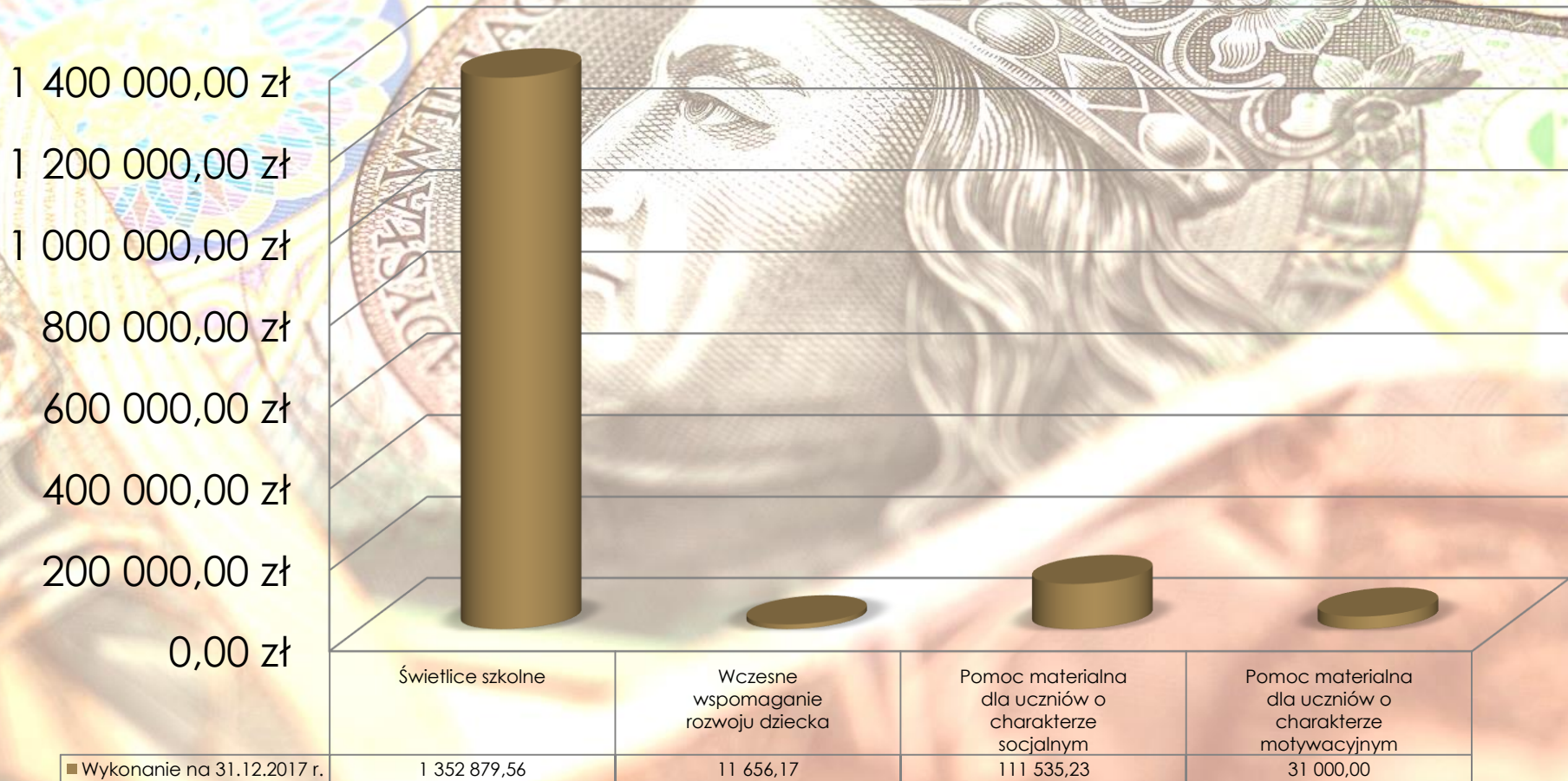
Razem 22 472 316,37 zł



# Wydatki bieżące – oświata

## Dział 854 – Edukacyjna opieka wychowawcza

Razem 1 507 070,96 zł



■ Wykonanie na 31.12.2017 r.

# Finansowanie oświaty

Do wydatków oświatowych finansowanych przez subwencję oświatową Gmina w 2017 roku doplotała z budżetu 3 288 724,33 zł

zadania z subwencji		
Dział/ rozdział	Kierunek wydatku (nazwa rozdziału)	Wykonanie na 31.12.2017
1	2	3
80101	Szkoły podstawowe	11 431 794,27
80110	Gimnazja	4 150 206,97
75085	Wspólna obsługa jednostek samorządu terytorialnego	886 302,19
80146	Dokształcanie i doskonalenie nauczycieli	93 277,56
80150	Realizacja zadań wymagających stosowania specjalnej organizacji nauki	477 603,54
80195	Pozostała działalność	34 056,63
85404	Wczesne wspomaganie rozwoju dziecka	11 656,17
	Razem wydatki bieżące	17 084 897,33
	finansowanie	
	subwencja	13 796 173,00
	doplota z budżetu gminy	3 288 724,33
	struktura finansowania	
	budżet państwa	80,75%
	doplota z budżetu gminy	19,25%

## Finansowanie oświaty

Ponadto z budżetu 2017 roku została przeznaczona kwota 6.894.490,00 zł na zadania własne gminy (oddziały przedszkolne, przedszkola, dowożenie uczniów do szkół, doszkącanie nauczycieli przedszkolnych, świetlice szkolne, pomoc materialną dla uczniów) przy dofinansowaniu ze źródeł zewnętrznych w kwocie 1.222.892,07 zł (dotacja przedszkolna i na pomoc materialną dla uczniów, dochody z innych gmin, dochody placówek oświatowych).

Reasumując łączne wydatki oświaty i edukacyjnej opieki wychowawczej za 2017 r. to kwota..... 23.979.387,33zł,  
w tym:

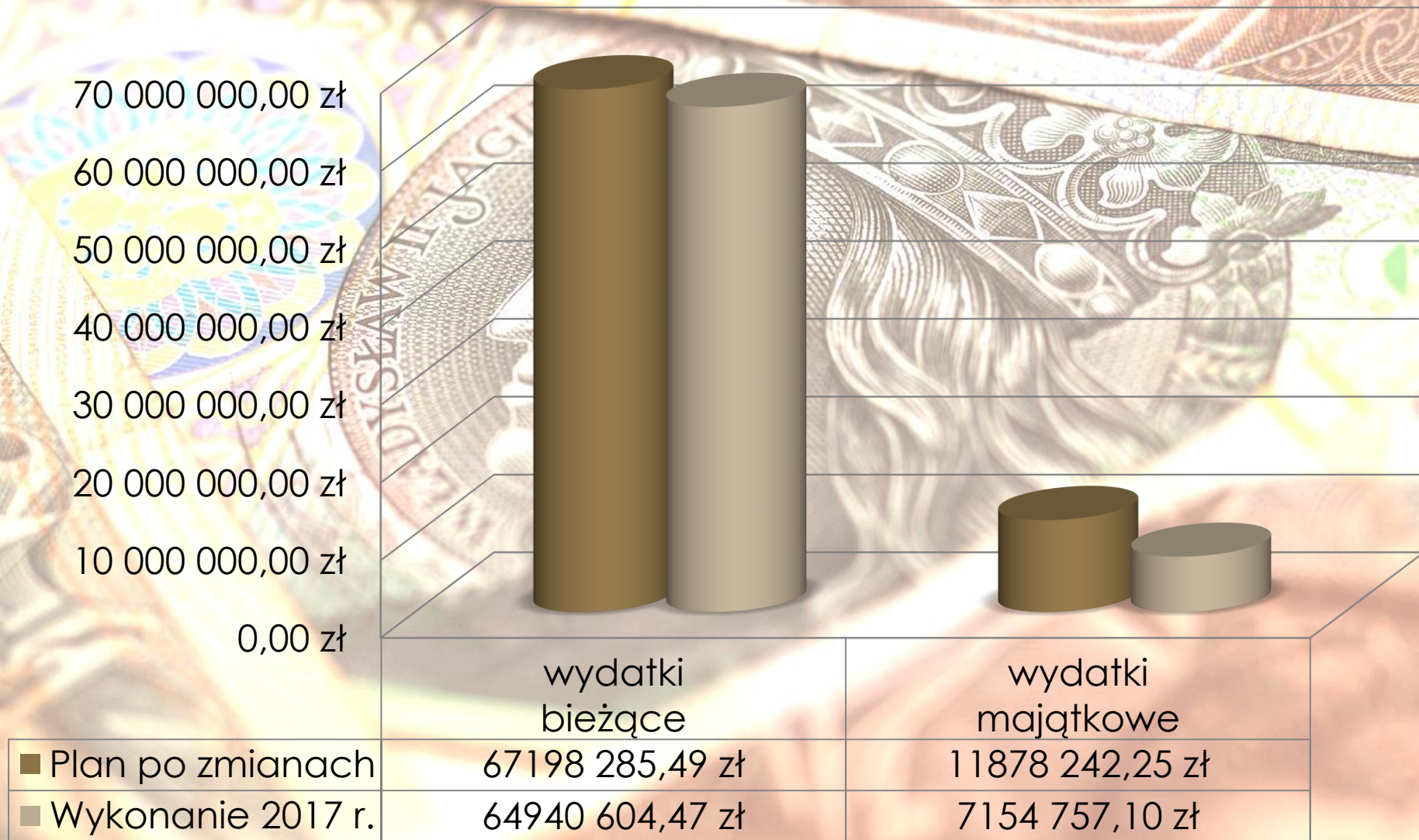
pokryte z subwencji	13.796.173,00 zł
innych źródeł	1.222.892,07 zł
z budżetu gminy	8.960.322,33 zł,

(dla porównania w 2016 r. łączna dopłata z budżetu gminy wyniosła 8.530.246,72 zł).

# Wydatki ogółem

Rodzaj wydatku	Plan po zmianach	Wykonanie 2017 r	Wskaźnik wykonania w %
Wydatki bieżące	67 198 285,49	64 940 604,47	96,64%
Wydatki majątkowe	11 878 242,25	7 154 757,10	60,23%

# Wydatki ogółem



# Wydatki majątkowe

Dział	Wyszczególnienie	Plan na 31.12.2017 r.	Wykonanie na 31.12.2017 r.	% wyk.
010	Rolnictwo i łowiectwo	1 500 100,00	45 055,59	3,00%
600	Transport i łączność	4 752 721,80	3 614 978,22	76,06%
700	Gospodarka mieszkaniowa	110 000,00	0,00	0,00%
710	Działalność usługowa	43 156,50	38 451,34	89,10%
750	Administracja publiczna	24 427,00	24 385,60	99,61%
754	Bezpieczeństwo publiczne i ochrona przeciwpożarowa	44 915,15	44 415,16	98,89%
758	Różne rozliczenia	25 000,00	0,00	0,00%
801	Oświata i wychowanie	193 000,00	126 908,46	65,76%
803	Szkolnictwo wyższe	15 000,00	14 178,04	94,52%
851	Ochrona zdrowia	7 800,00	7 404,61	94,93%
855	Rodzina	18 800,00	18 800,00	100,00%
900	Gospodarka komunalna i ochrona środowiska	1 805 480,00	1 086 590,07	60,18%
921	Kultura i ochrona dziedzictwa narodowego	1 364 276,32	181 615,98	13,31%
926	Kultura fizyczna	1 973 565,48	1 951 974,03	98,91%
	<b>Razem wydatki majątkowe</b>	<b>11 878 242,25</b>	<b>7 154 757,10</b>	<b>60,23%</b>

# Zadania inwestycyjne

Zadania inwestycyjne w Gminie Grodków stanowią ważną część budżetu i mają ogromny wpływ na rozwój i powiększenie majątku gminy.

Wydatki inwestycyjne w roku sprawozdawczym zostały wykonane na kwotę

**7.154.757,10 zł.**

sfinansowano je z programów :

**Fundusz Ochrony Gruntów Rolnych 282.450,00 zł**

**RPO WO 702.880,41**

**PROW – refundacja 1.200.000,00 zł**

**Kredyt 779.501,02 zł**

Pozostałą część pokryto środkami budżetu gminy.

W 2017 roku zrealizowano 65 zadań inwestycyjnych i 18 zadań w formie zakupów inwestycyjnych. Szczegółowo opisane zostały one w Tabeli 4.1 i 4.2 stanowiącej załącznik do sprawozdania opisowego z wykonania budżetu.



# Fundusz sołecki

W budżecie Gminy Grodków na 2017 rok wyodrębniono środki funduszu sołeckiego dla 35 sołectw na łączną kwotę

**498.385,50 zł**

Realizacja poszczególnych zadań określonych we wnioskach sołectw spowodowała wykonanie tych wydatków na kwotę

**492.823,53 zł**

**tj. 98,88% planu**

# Wynik budżetu, przychody i rozchody budżetu.

Wynik budżetu za 2017 rok, czyli różnica między wykonanymi dochodami i wydatkami budżetu to nadwyżka w kwocie 1.089.387,25 zł.

Po zamknięciu roku 2017 skumulowana nadwyżka budżetu wyniosła 9.868.339,76 zł i w znacznej części wprowadzona została do budżetu 2018 roku na realizację zadań inwestycyjnych 2018 r.

Wynik 2017 roku na przychodach i rozchodach wyniósł – 1.279.501,02 zł i zwiększył wolne środki, które po zamknięciu roku osiągnęły kwotę 1.979.501,02 zł.

Rozchody budżetu w 2017 r., czyli spłata pożyczek i kredytów zaciągniętych w latach poprzednich to kwota 700.000,00 zł.

Planowany i wykonany wynik budżetu oraz realizację przychodów i rozchodów budżetu za 2017 r. przedstawia tabela .

# Budżet ogółem, wynik budżetu 2017 r.

Lp.	Wyszczególnienie	Plan na 31.12.2017 r.	Wykonanie na 31.12.2017 r.	% wyk.
<b>I</b>	<b>Dochody budżetu</b>	<b>73 362 410,27</b>	<b>73 184 748,82</b>	<b>99,76%</b>
	w tym:			
1.	dochody bieżące	71 625 931,82	71 658 389,81	100,05%
2.	dochody majątkowe	1 736 478,45	1 526 359,01	87,90%
<b>II</b>	<b>Wydatki budżetu</b>	<b>79 076 527,74</b>	<b>72 095 361,57</b>	<b>91,17%</b>
	w tym:			
1.	bieżące	67 198 285,49	64 940 604,47	96,64%
2.	majątkowe	11 878 242,25	7 154 757,10	60,23%
<b>III</b>	<b>Wynik budżetu (dochody - wydatki)</b>	<b>- 5 714 117,47</b>	<b>1 089 387,25</b>	
	w tym :			
	wynik operacyjny (dochody bieżące - wydatki bieżące)	4 427 646,33	6 717 785,34	151,72%
<b>IV</b>	<b>Przychody ogółem :</b>	<b>6 414 117,47</b>	<b>11 458 453,53</b>	<b>178,64%</b>
1.	Nadwyżka budżetowa z lat ubiegłych	2 014 117,47	8 778 952,51	
2.	Wolne środki, o których mowa w art.217 ust.2 pkt 6 ustawy	700 000,00	700 000,00	100,00%
3.	Kredyty	3 700 000,00	1 979 501,02	53,50%
<b>V</b>	<b>Rozchody ogółem :</b>	<b>700 000,00</b>	<b>700 000,00</b>	<b>100,00%</b>
1.	Przebudowa dróg publicznych w Grodkowie: ul. Kasztanowa, Rondo, ul. Krakowska, ul. Fornalskiej	700 000,00	700 000,00	100,00%
<b>VI</b>	<b>Przychody - Rozchody</b>	<b>5 714 117,47</b>	<b>10 758 453,53</b>	<b>188,28%</b>
	<b>III+VI</b>	<b>0,00</b>	<b>11 847 840,78</b>	

**Na dzień 31 grudnia 2017 r. kwota długu gminy z tytułu zaciągniętych kredytów i pożyczek wynosi 1 979 501,02 zł. Wskaźnik zadłużenia gminy na koniec 2017 r. w stosunku do wykonanych dochodów gminy wynosi 2,70% (zadłużenie 1 979 501,02 zł / wykonane dochody 73 184 748,82 zł).**

**Za 2017 r. został osiągnięty roczny, dopuszczalny wskaźnik zadłużania gminy i wynosi 9,77 % (w 2016 7,82 %, w 2015 r. 9,14 %). Wskaźnik ten ma wpływ na wyliczenie dopuszczalnego wskaźnika spłaty zobowiązań na 2018 r. i kolejne lata.**

**Potencjalne zobowiązania z tytułu udzielonych poręczeń Spółce GRODWIK to kwota 2 325 395 zł, na zadanie pn. "Oczyszczanie ścieków w aglomeracji Grodków".**

**Do tej pory z tytułu udzielonych poręczeń Gmina nie ponosiła żadnych wydatków, Spółka GRODWIK terminowo spłaca zobowiązania.**

**Zobowiązania finansowe gminy z tytułu zaciągniętych kredytów , pożyczek i udzielonych poręczeń oraz prognozę ich spłaty przedstawia tabela 10. Zobowiązania finansowe gminy z tytułu zaciągniętych kredytów, pożyczek i udzielonych poręczeń oraz prognoza ich spłaty.**

**Na dzień 31 grudnia 2017 r. gmina nie posiadała wymagalnych zobowiązań z tytułu dostaw i usług.**

## **Regionalna Izba Obrachunkowa w Opolu:**

- 1) podejmując uchwałę Nr 110/2018 z dnia 28 marca 2018 r., Składu Orzekającego RIO w Opolu, w sprawie opinii o sprawozdaniu z wykonania budżetu Gminy Grodków za 2017 r., pozytywnie zaopiniowała sprawozdanie Burmistrza Grodkowa z wykonania budżetu Gminy za 2017 r.**
- 2) podejmując uchwałę Nr239/2018 z dnia 30 maja 2018 r., Składu Orzekającego RIO w Opolu, w sprawie opinii o wniosku Komisji Rewizyjnej w sprawie absolutorium za 2017 r., pozytywnie zaopiniowała wniosek Komisji Rewizyjnej Rady Miejskiej w Grodkowie o udzielenie absolutorium Burmistrzowi Grodkowa z wykonania budżetu gminy za 2017 rok.**

**Uchwała Nr 110/2018**

z dnia 28 marca 2018 r. Składu Orzekającego  
Regionalnej Izby Obrachunkowej w Opolu

w sprawie opinii o sprawozdaniu z wykonania budżetu Gminy Grodków za 2017 r.

Na podstawie art. 13 pkt 5 w związku z art. 19 ust. 2 ustawy z dnia 7 października 1992 r. o regionalnych izbach obrachunkowych (tekst jednolity – Dz.U. z 2016 r. poz. 561) Skład Orzekający Regionalnej Izby Obrachunkowej w Opolu w osobach:

Magdalena Przybylska – przewodnicząca

Grzegorz Czarnocki

Arkadiusz Talik

**pozytywnie opiniuje**

sprawozdanie Burmistrza Grodkowa z wykonania budżetu Gminy za 2017 r.

**Uzasadnienie**

Zgodnie z dyspozycją art. 267 ust. 3 ustawy z dnia 27 sierpnia 2009 r. o finansach publicznych (t.j. Dz.U. z 2017 r. poz. 2077) do Regionalnej Izby Obrachunkowej w Opolu doręczono sprawozdanie z wykonania budżetu gminy za 2017 r. wraz z informacją o stanie mienia komunalnego.

Przedłożone sprawozdanie z wykonania budżetu Gminy, stosownie do treści art. 13 pkt 5 w związku z art. 19 ust. 2 cyt. ustawy z dnia 7 października 1992 r. o regionalnych izbach obrachunkowych podlega zaopiniowaniu przez Skład Orzekający Regionalnej Izby Obrachunkowej w Opolu.

Analizując dane zawarte w przedłożonym sprawozdaniu Burmistrza w zakresie zgodności z wielkościami ujętymi w:

1. uchwale Rady Miejskiej w Grodkowie nr XXII/206/16 z dnia 21 grudnia 2016 r. w sprawie uchwały budżetowej na 2017 r. (z późn. zm.),
2. sprawozdaniach sporządzonych za okres od początku roku do dnia 31 grudnia 2017 r., tj.:
  - z wykonania planu dochodów budżetowych (Rb-27S),
  - z wykonania planu wydatków budżetowych (Rb-28S),
  - o nadwyżce/deficycie jednostki samorządu terytorialnego (Rb-NDS),
  - z wykonania dochodów podatkowych (Rb-PDP),
  - o stanie środków na rachunkach bankowych j.s.t. (Rb-ST),
  - o stanie zobowiązań wg tytułów dłużnych oraz poręczeń i gwarancji (Rb-Z),
  - uzupełniającym o stanie zobowiązań wg tytułów dłużnych (Rb-UZ),
  - o stanie należności oraz wybranych aktywów finansowych (Rb-N),
  - z wykonania planu dochodów związanych z realizacją zadań z zakresu administracji rządowej oraz innych zadań zleconych j.s.t. ustawami (Rb-27ZZ),

- o dotacjach/wydatkach związanych z wykonywaniem zadań z zakresu administracji rządowej oraz innych zadań zleconych j.s.t. ustawami (Rb-50),
- z wykonania dochodów i wydatków na rachunku, o którym mowa w art. 223 ust. 1 ustawy o finansach publicznych (Rb-34S),

Skład Orzekający rozbieżności nie stwierdził.

W ocenie Składu Orzekającego przedłożone przez Burmistrza sprawozdanie z wykonania budżetu Gminy spełnia wymóg określony w art. 267 ust. 1 pkt 1 ustawy o finansach publicznych.

Dochody budżetowe zaplanowane w budżecie Gminy na 2017 r. (po wprowadzonych zmianach) w wysokości 73 362 410,27 zł zostały wykonane w wysokości 73 184 748,82 zł, tj. w 99,8%, w tym dochody majątkowe ujęte po stronie planu w łącznej wysokości 1 736 478,45 zł wykonano w wysokości 1 526 359,01 zł, tj. w 87,9%.

Stożenie realizacji dochodów został przedstawiony opisowo oraz tabelarycznie według źródeł wraz ze wskaźnikiem wykonania poszczególnych rodzajów dochodów.

Plan wydatków budżetowych (po zmianach) w wysokości 79 076 527,74 zł został wykonany w wysokości 72 095 361,57 zł, tj. w 91,2 %, w tym wydatki majątkowe ujęte po stronie planu w łącznej wysokości 11 878 242,25 zł wykonano w wysokości 7 154 757,10 zł, tj. w 60,2%.

Burmistrz, podobnie jak w przypadku wykonania dochodów, przedstawił zróżnicowany stopień wykonania wydatków opisowo oraz w zestawieniu tabelarycznym, w podziale na wydatki bieżące oraz majątkowe.

Na koniec roku 2017 wykonane dochody bieżące wyniosły 71 658 389,81 zł, natomiast wykonane wydatki bieżące stanowiły kwotę 64 940 604,47 zł. W odniesieniu do powyższego Skład Orzekający stwierdza, iż przedstawione w sprawozdaniu dochody bieżące oraz wydatki bieżące spełniają relację, o której mowa w art. 242 ust. 2 ustawy o finansach publicznych.

Realizacja budżetu Gminy za 2017 rok zamknęła się nadwyżką w wysokości 1 089 387,25 zł.

Wskaźnik łącznej kwoty zobowiązań finansowych Gminy wg stanu na 31 grudnia 2017 r., która zgodnie ze sprawozdaniem Rb-Z o stanie zobowiązań wg tytułów dłużnych oraz poręczeń i gwarancji jednostki samorządu terytorialnego wyniosła 1 979 501,02 zł, w stosunku do wykonanych dochodów ogółem na dzień 31 grudnia 2017 r. wyniósł 2,7%.

W tym stanie faktycznym i prawnym należało postanowić jak w sentencji.

Na podstawie art. 20 ust. 1 powołanej na wstępie ustawy o regionalnych izbach obrachunkowych, od niniejszej uchwały służy odwołanie do Kolegium Regionalnej Izby Obrachunkowej w Opolu w terminie 14 dni od dnia doręczenia uchwały.

**Przewodnicząca  
Składu Orzekającego**  
*Magdalena Przybylska*

# REGIONALNA IZBA OBRACHUNKOWA W OPOLU

## Uchwała Nr 239/2018

z dnia 30 maja 2018 r. Składu Orzekającego  
Regionalnej Izby Obrachunkowej w Opolu

*w sprawie opinii o wniosku Komisji Rewizyjnej w sprawie absolutorium za 2017 r.*

Na podstawie art. 13 pkt 8 ustawy z dnia 7 października 1992 r. o regionalnych izbach obrachunkowych (tekst jednolity - Dz.U. z 2016 r. poz. 561) w związku z art. 18a ust. 3 ustawy z dnia 8 marca 1990 r. o samorządzie gminnym (tekst jednolity - Dz.U. z 2018 r. poz. 994) Skład Orzekający Regionalnej Izby Obrachunkowej w Opolu w osobach:

Grzegorz Czarnocki – przewodniczący

Magdalena Przybylska

Arkadiusz Talik

### pozytywnie opiniuje

wniosek Komisji Rewizyjnej Rady Miejskiej w Grodkowie o udzielenie absolutorium Burmistrzowi Grodkowa z wykonania budżetu gminy za 2017 rok.

### Uzasadnienie

W dniu 16 maja 2018 r. do Regionalnej Izby Obrachunkowej w Opolu doręczono wniosek Komisji Rewizyjnej Rady Miejskiej w Grodkowie z dnia 9 maja 2018 r. w sprawie udzielenia absolutorium Burmistrzowi Grodkowa za 2017 rok z tytułu wykonania budżetu.

Wraz z przedmiotowym wnioskiem przedłożono:

- Opinię Komisji Rewizyjnej Rady Miejskiej w Grodkowie w sprawie sprawozdania finansowego, sprawozdania z wykonania budżetu gminy Grodków za 2017 rok,
- Protokół nr 22/18 z posiedzenia Komisji Rewizyjnej z dnia 9 maja 2018 r. wraz z listą obecności,
- uchwały w sprawie składu osobowego Komisji Rewizyjnej Rady Miejskiej w Grodkowie,
- wyciąg ze statutu Gminy Grodków.

Wniosek komisji rewizyjnej organu stanowiącego jednostki samorządu terytorialnego w sprawie absolutorium, stosownie do art. 13 pkt 8 ustawy o regionalnych izbach obrachunkowych, podlega zaopiniowaniu przez skład orzekający Regionalnej Izby Obrachunkowej.

Jak wynika z przedłożonej dokumentacji, Komisja Rewizyjna rozpatrzyła sprawozdanie finansowe, sprawozdanie z wykonania budżetu wraz z opinią Regionalnej Izby Obrachunkowej

o tym sprawozdaniu oraz informację o stanie mienia komunalnego, o której mowa w art. 267 ust. 1 pkt 3 ustawy o finansach publicznych, spełniając tym samym wymóg z art. 270 ust. 2 ustawy o finansach publicznych.

W tym stanie faktycznym Skład Orzekający stwierdza, że ustalenia końcowe Komisji Rewizyjnej związane z rozpatrzeniem wymaganych przepisami prawa sprawozdań i informacji, stanowiąc wyraz suwerennej oceny wykonania budżetu mogą być uznane za podstawę wystąpienia Komisji Rewizyjnej z wnioskiem do Rady Miejskiej o udzielenie Burmistrzowi absolutorium.

W tym stanie Skład Orzekający wydał opinię jak w sentencji.


Na podstawie art. 20 ust. 1 ustawy o regionalnych izbach obrachunkowych, od niniejszej uchwały Składu Orzekającego służy odwołanie do Kolegium Regionalnej Izby Obrachunkowej w Opolu w terminie 14 dni od dnia doręczenia uchwały.

Przewodniczący  
Składu Orzekającego

*Grzegorz Czarnocki*  
Grzegorz Czarnocki

**Komisja Rewizyjna w dniu 9 maja 2017 r. działając na podstawie art.18 a ust.3 z dnia 8 marca 1990 r. o samorządzie gminnym (Dz.U. z 2018 r. poz.994 i poz.1000), po rozpatrzeniu: sprawozdania finansowego Gminy Grodków za 2017 rok, sprawozdania z wykonania budżetu Gminy Grodków za 2017 rok wraz z opinią Regionalnej Izby Obrachunkowej o tym sprawozdaniu oraz informacji o stanie mienia Gminy Grodków za 2017 rok, pozytywnie zaopiniowała przedłożone materiały i przygotowała wniosek do Rady Miejskiej o udzielenie absolutorium Burmistrzowi Grodkowa za rok 2017 z tytułu wykonania budżetu gminy.**





**Prezentacja została przygotowana na podstawie  
sprawozdania rocznego z wykonania budżetu  
Gminy Grodków za 2017 rok.**

**Marek Antoniewicz – Burmistrz Grodkowa**